

Nazwa i adres jednostki sprawozdawczej Zespół Szkolno-Przedszkolny nr 4 w Rybniku ul. Komisji Edukacji Narodowej 29 44-207 Rybnik	Bilans jednostki budżetowej lub samorządowego zakładu budżetowego sporządzony na dzień 31.12.2025	Adresat Prezydent Miasta Rybnika ul. Bolesława Chrobrego 2 44-200 Rybnik
Numer identyfikacyjny REGON 241807204		

AKTYWA	Stan na początek roku	Stan na koniec roku	PASywa	Stan na początek roku	Stan na koniec roku
A. Aktywa trwałe	10 188 895,62	9 711 821,43	A. Fundusze	9 623 190,02	9 077 637,60
I. Wartości niematerialne i prawne	0,00	0,00	I. Fundusz jednostki	16 827 425,87	17 098 066,41
II. Rzeczowe aktywa trwałe	10 188 895,62	9 711 821,43	II. Wynik finansowy netto (+,-)	-7 204 235,85	-8 020 428,81
1. Środki trwałe	10 188 895,62	9 711 821,43	1. Zysk netto (+)	0,00	0,00
1.1. Grunty	126 896,00	126 896,00	2. Strata netto (-)	-7 204 235,85	-8 020 428,81
1.1.1. Grunty stanowiące własność jednostki samorządu terytorialnego, przekazane w użytkowanie wieczyste innym podmiotom	0,00	0,00	III. Odpisy z wyniku finansowego (nadwyżka środków obrotowych) (-)	0,00	0,00
1.2. Budynki, lokale i obiekty inżynierii lądowej i wodnej	9 406 152,48	9 090 333,68	IV. Fundusz mienia zlikwidowanych jednostek	0,00	0,00
1.3. Urządzenia techniczne i maszyny	611 589,39	463 158,57	B. Fundusze placówek	0,00	0,00
1.4. Środki transportu	0,00	0,00	C. Państwowe fundusze celowe	0,00	0,00
1.5. Inne środki trwałe	44 257,75	31 433,18	D. Zobowiązania i rezerwy na zobowiązania	774 472,01	877 516,08
2. Środki trwałe w budowie (inwestycje)	0,00	0,00	I. Zobowiązania długoterminowe	0,00	0,00
3. Zaliczki na środki trwałe w budowie (inwestycje)	0,00	0,00	II. Zobowiązania krótkoterminowe	774 472,01	877 516,08
III. Należności długoterminowe	0,00	0,00	1. Zobowiązania z tytułu dostaw i usług	31 247,14	50 112,11
IV. Długoterminowe aktywa finansowe	0,00	0,00	2. Zobowiązania wobec budżetów	30 104,00	43 799,32
1. Akcje i udziały	0,00	0,00	3. Zobowiązania z tytułu ubezpieczeń i innych świadczeń	222 909,42	231 987,69
2. Inne papiery wartościowe	0,00	0,00	4. Zobowiązania z tytułu wynagrodzeń	376 325,36	442 959,49
3. Inne długoterminowe aktywa finansowe	0,00	0,00	5. Pozostałe zobowiązania	1 284,04	1 295,98
V. Wartość mienia zlikwidowanych jednostek	0,00	0,00	6. Sumy obce (depozytowe, zabezpieczenie wykonania umów)	0,00	0,00
B. Aktywa obrotowe	208 766,41	243 332,25	7. Rozliczenia z tytułu środków na wydatki budżetowe i z tytułu dochodów budżetowych	0,00	6,90
I. Zapasy	50 782,94	84 048,96	8. Fundusze specjalne	112 602,05	107 354,59
1. Materiały	50 782,94	84 048,96	8.1. Zakładowy Fundusz Świadczeń Socjalnych	112 602,05	107 354,59
2. Półprodukty i produkty w toku	0,00	0,00	8.2. Inne Fundusze	0,00	0,00
3. Produkty gotowe	0,00	0,00	III. Rezerwy na zobowiązania	0,00	0,00
4. Towary	0,00	0,00	IV. Rozliczenia międzyokresowe	0,00	0,00
II. Należności krótkoterminowe	59 315,50	53 535,84			
1. Należności z tytułu dostaw i usług	0,00	0,00			
2. Należności od budżetów	0,00	368,18			

STARSZY KSIĘGOWY

mgr Anna Abrachamczyk

AKTYWA	Stan na początek roku	Stan na koniec roku	PASYWA	Stan na początek roku	Stan na koniec roku
3. Należności z tytułu ubezpieczeń i innych świadczeń	0,00	0,00			
4. Pozostałe należności	59 315,50	✓ 53 167,66			
5. Rozliczenia z tytułu środków na wydatki budżetowe i z tytułu dochodów budżetowych	0,00	0,00			
III. Krótkoterminowe aktywa finansowe	98 667,97	105 747,45			
1. Środki pieniężne w kasie	0,00	0,00			
2. Środki pieniężne na rachunkach bankowych	98 667,97	✓ 105 747,45			
3. Środki pieniężne państwowego funduszu celowego	0,00	0,00			
4. Inne środki pieniężne	0,00	0,00			
5. Akcje lub udziały	0,00	0,00			
6. Inne papiery wartościowe	0,00	0,00			
7. Inne krótkoterminowe aktywa finansowe	0,00	0,00			
IV. Rozliczenia międzyokresowe	0,00	0,00			
Suma aktywów	10 397 662,03	9 955 153,68	Suma pasywów	10 397 662,03	9 955 153,68

GŁÓWNY KSIĘGOWY
Centrum Usług Wspólnych
w Rybniku

mgr G. Zdrzałek
(główny księgowy)

2026 -03- 1 6

(rok, miesiąc, dzień)

DYREKTOR
Centrum Usług Wspólnych
w Rybniku
(kierownik jednostki)


mgr Ksymena Zimny

STARSZY KSIĘGOWY

mgr Anna Abłachamczyk

Nazwa i adres jednostki sprawozdawczej Zespół Szkolno-Przedszkolny nr 4 w Rybniku ul. Komisji Edukacji Narodowej 29 44-207 Rybnik	Rachunek zysków i strat jednostki (wariant porównawczy) sporządzony na dzień 31.12.2025	Adresat Prezydent Miasta Rybnika ul. Bolesława Chrobrego 2 44-200 Rybnik
Numer identyfikacyjny REGON 241807204		

	Stan na koniec roku poprzedniego	Stan na koniec roku bieżącego
A. Przychody netto z podstawowej działalności operacyjnej	440 134,46	492 710,40
I. Przychody netto ze sprzedaży produktów	0,00	0,00
II. Zmiana stanu produktów (zwiększenie - wartość dodatnia, zmniejszenie - wartość ujemna)	0,00	0,00
III. Koszt wytworzenia produktów na własne potrzeby jednostki	0,00	0,00
IV. Przychody netto ze sprzedaży towarów	0,00	0,00
V. Dotacje na finansowanie działalności podstawowej	0,00	0,00
VI. Przychody z tytułu dochodów budżetowych	440 134,46	492 710,40
B. Koszty działalności operacyjnej	7 653 873,73	8 626 089,29
I. Amortyzacja	479 449,52	477 074,19
II. Zużycie materiałów i energii	649 490,09	929 000,34
III. Usługi obce	136 879,86	159 766,26
IV. Podatki i opłaty	23 904,00	29 880,00
V. Wynagrodzenia	5 076 885,80	5 626 346,37
VI. Ubezpieczenia społeczne i inne świadczenia dla pracowników	1 282 433,38	1 393 086,12
VII. Pozostałe koszty rodzajowe	4 831,08	10 936,01
VIII. Wartość sprzedanych towarów	0,00	0,00
IX. Inne świadczenia finansowane z budżetu	0,00	0,00
X. Pozostałe obciążenia	0,00	0,00
C. Zysk (strata) z działalności podstawowej (A-B)	-7 213 739,27	-8 133 378,89
D. Pozostałe przychody operacyjne	9 340,88	114 554,76
I. Zysk ze zbycia niefinansowych aktywów trwałych	0,00	0,00
II. Dotacje	0,00	0,00
III. Inne przychody operacyjne	9 340,88	114 554,76
E. Pozostałe koszty operacyjne	0,06	1 676,37
I. Koszty inwestycji finansowanych ze środków własnych samorządowych zakładów budżetowych i dochodów jednostek budżetowych gromadzonych na wydzielonym rachunku	0,00	0,00
II. Pozostałe koszty operacyjne	0,06	1 676,37
F. Zysk (strata) z działalności operacyjnej (C+D-E)	-7 204 398,45	-8 020 500,50
G. Przychody finansowe	162,60	79,90
I. Dywidendy i udziały w zyskach	0,00	0,00
II. Odsetki	162,60	79,90
III. Inne	0,00	0,00
H. Koszty finansowe	0,00	8,21
I. Odsetki	0,00	0,00
II. Inne	0,00	8,21
I. Zysk (strata) brutto (F+G-H)	-7 204 235,85	-8 020 428,81
J. Podatek dochodowy	0,00	0,00
K. Pozostałe obowiązkowe zmniejszenia zysku (zwiększenia straty)	0,00	0,00
L. Zysk (strata) netto (I-J-K)	-7 204 235,85	-8 020 428,81


Główny Księgowy
Centrum Usług Wspólnych
w Rybniku
mgr Izabela Zarzanka
(główny księgowy)


2026 -03- 16
(rook, miesiąc, dzień)


DYREKTOR
Centrum Usług Wspólnych
w Rybniku
(kierownik jednostki)
mgr Ksymena Zimny


STARSZY KSIĘGOWY
mgr Anna Abramczyk


Nazwa i adres jednostki sprawozdawczej Zespół Szkolno-Przedszkolny nr 4 w Rybniku ul. Komisji Edukacji Narodowej 29 44-207 Rybnik	Zestawienie zmian w funduszu jednostki sporządzony na dzień 31.12.2025	Adresat Prezydent Miasta Rybnika ul. Bolesława Chrobrego 2 44-200 Rybnik
Numer identyfikacyjny REGON 241807204		

	Stan na koniec roku poprzedniego	Stan na koniec roku bieżącego
I. Fundusz jednostki na początek okresu (BO)	16 156 156,55	16 827 425,87 ✓
1. Zwiększenia funduszu (z tytułu)	7 015 827,20	7 976 092,39
1. 1. Zysk bilansowy za rok ubiegły	0,00	0,00
1. 2. Zrealizowane wydatki budżetowe	7 015 827,20	7 976 092,39
1. 3. Zrealizowane płatności ze środków europejskich	0,00	0,00
1. 4. Środki na inwestycje	0,00	0,00
1. 5. Aktualizacja wyceny środków trwałych	0,00	0,00
1. 6. Nieodpłatnie otrzymane środki trwałe i środki trwałe w budowie oraz wartości niematerialne i prawne	0,00	0,00
1. 7. Aktywa przejęte od zlikwidowanych lub połączonych jednostek	0,00	0,00
1. 8. Aktywa otrzymane w ramach centralnego zaopatrzenia	0,00	0,00
1. 9. Pozostałe odpisy z wyniku finansowego za rok bieżący	0,00	0,00
1. 10. Inne zwiększenia	0,00	0,00
2. Zmniejszenia funduszu jednostki (z tytułu)	6 344 557,88	7 705 451,85
2. 1. Strata za rok ubiegły	5 900 156,17	7 204 235,85
2. 2. Zrealizowane dochody budżetowe	444 401,71	501 216,00
2. 3. Rozliczenie wyniku finansowego i środków obrotowych za rok ubiegły	0,00	0,00
2. 4. Dotacje i środki na inwestycje	0,00	0,00
2. 5. Aktualizacja środków trwałych	0,00	0,00
2. 6. Wartość sprzedanych i nieodpłatnie przekazanych środków trwałych i środków trwałych w budowie oraz wartości niematerialnych i prawnych	0,00	0,00
2. 7. Pasywa przejęte od zlikwidowanych lub połączonych jednostek	0,00	0,00
2. 8. Aktywa przekazane w ramach centralnego zaopatrzenia	0,00	0,00
2. 9. Inne zmniejszenia	0,00	0,00
II. Fundusz jednostki na koniec okresu (BZ)	16 827 425,87	17 098 066,41
III. Wynik finansowy netto za rok bieżący (+,-)	-7 204 235,85	-8 020 428,81
1. zysk netto (+)	0,00	0,00
2. strata netto (-)	-7 204 235,85	-8 020 428,81
3. nadwyżka środków obrotowych	0,00	0,00
IV. Fundusz (II+, -III)	9 623 190,02	9 077 637,60


.....
(główny księgowy)

2026-03-16
.....
(rok, miesiąc, dzień)


DYREKTOR
Centrum Usług Wspólnych
w Rybniku
(kierownik jednostki)
mgr Ksymbena Zimny

STARSZY KSIĘGOWY

mgr Anna Abrahamczyk

ZAŁĄCZNIK Nr 12
INFORMACJA DODATKOWA

1.	Wprowadzenie do sprawozdania finansowego, obejmuje w szczególności:
1.	
1.1	nazwę jednostki Zespół Szkolno-Przedszkolny Nr 4 w Rybniku
1.2	siedzibę jednostki Rybnik
1.3	adres jednostki ul. Komisji Edukacji Narodowej 29, 44-207 Rybnik
1.4	podstawowy przedmiot działalności jednostki Działalność oświatowa
2.	wskazanie okresu objętego sprawozdaniem 01.01.2025 - 31.12.2025
3.	wskazanie, że sprawozdanie finansowe zawiera dane łączne Nie dotyczy
4.	omówienie przyjętych zasad (polityki) rachunkowości, w tym metod wyceny aktywów i pasywów (także amortyzacji)
	<p>I. Metody wyceny aktywów i pasywów oraz ustalania wyniku finansowego.</p> <p>1) Środki trwałe oraz wartości niematerialne i prawne - wg cen nabycia lub kosztów wytworzenia (powiększonych o ewentualne ulepszenia) lub wartości przeszacowanej (po aktualizacji wyceny), pomniejszonych o odpisy umorzeniowe oraz z tytułu trwałej utraty wartość, na potrzeby wyceny bilansowej wartość gruntów oraz praw zakwalifikowanych do nieruchomości nie podlega aktualizacji.</p> <p>2) Środki trwałe w budowie (inwestycje) - w wysokości ogółu kosztów pozostających w bezpośrednim związku z ich nabyciem lub wytworzeniem (w tym nie podlegający odliczeniu podatek Vat), pomniejszonych o ewentualne odpisy z tytułu trwałej utraty wartości.</p> <p>3) Materiały – według cen nabycia. W przypadku ich wystąpienia przyjmowane są na magazyn w cenie zakupu brutto</p> <p>4) Należności – w kwocie do zapłaty.</p> <p>5) Zobowiązania – w kwocie do zapłaty.</p> <p>6) Zobowiązania i należności wyrażone w walucie obcej – według kursu średniego ustalonego dla danej waluty przez NBP na ten dzień.</p> <p>7) Kapitały (fundusze) własne oraz pozostałe aktywa i pasywa - wg wartości nominalnej.</p> <p>8) Rozliczenia z tytułu środków na wydatki i z dochodów budżetowych – wg wartości księgowej.</p> <p>II. Ewidencja środków trwałych, pozostałych środków trwałych, wartości niematerialnych i prawnych oraz drobnego sprzętu i wyposażenia.</p> <p>1) Środki trwałe ewidencjonowane są wartościowo w księdze głównej na kontach analitycznych odpowiadających grupom klasyfikacji rodzajowej środków trwałych oraz ilościowo-wartościowo w księgach pomocniczych. Dla potrzeb ujmowania w księgach składników majątku przyjęto następujące ustalenia: składniki majątku o wartości początkowej od 10 000,00 zł, zalicza się do środków trwałych lub wartości niematerialnych i prawnych i wprowadza do ewidencji tych aktywów. W momencie oddania do użytkowania ustala się przewidywany okres użytkowania, który decyduje o okresie amortyzacji. Dokonywanie odpisów amortyzacyjnych rozpoczyna się począwszy od miesiąca następującego po miesiącu oddania składnika do użytkowania. Przyjmuje się liniową metodę amortyzacji oraz stawki amortyzacyjne określone w ustawie o podatku dochodowy od osób prawnych. Nakłady inwestycyjne poniesione na ulepszenie środków trwałych o wartości od 10 000,00 zł, podwyższają wartość początkową środków trwałych.</p>

STARSZY KSIĘGOWY

mgr Anna Abrachamczyk

2) Pozostałe środki trwałe, których wartość nie przekracza wartości ustalonej w przepisach o podatku dochodowym od osób prawnych i nie jest mniejsza od 3500,00 zł do 9999,99 zł są całkowicie umarżane i amortyzowane jednorazowo w miesiącu przyjęcia do użytkowania. Pomoce dydaktyczne o wartości początkowej od 3500,00 ujmowane są w ewidencji pozostałych środków trwałych i umarżane całkowicie w momencie przyjęcia do użytkowania.

3) Zgodnie z odrębnymi przepisami zbiory biblioteczne bez względu na wartość początkową zalicza się do księgozbioru i wprowadza się do ewidencji tych aktywów. Od tego rodzaju składników majątku dokonuje się jednorazowych odpisów amortyzacyjnych w wysokości 100% ich wartości w momencie ich oddania do użytkowania.

4) Środki trwałe, których jednostkowa wartość nie przekracza 3500 zł i nie jest mniejsza od 250,00 zł (meble od 0,01 zł) są zaliczane do drobnego sprzętu i wyposażenia i są objęte ewidencją poza księgową.

5) Wartości niematerialne i prawne to licencje programów komputerowych o wartości przekraczającej wartość ustaloną w przepisach o podatku dochodowym od osób prawnych 10000,00 zł. Wartości niematerialne i prawne są ewidencjonowane w księdze głównej na kontach analitycznych wg wartości, a także w księdze pomocniczej analitycznie wg poszczególnych licencji-zasady amortyzacji jak dla środków trwałych. Wartości niematerialne i prawne o wartości początkowej od 3500,00 do 9999,99 zł są całkowicie umarżane i amortyzowane jednorazowo w miesiącu przyjęcia do użytkowania.

III. Umorzenie i amortyzacja środków trwałych oraz wartości niematerialnych i prawnych

1) Umorzenie i amortyzacja środków trwałych oraz wartości niematerialnych i prawnych są naliczane i księgowane rocznie. Odpisy umorzeniowe i amortyzacyjne obliczane są wg stawek określonych w przepisach o podatku dochodowym od osób prawnych. Odpisy umorzeniowe pozostałych środków trwałych naliczane i księgowane są w pełnej wartości w momencie przyjęcia ich do użytkowania. Amortyzacja naliczana jest rocznie lub na dzień likwidacji środka trwałego.

2) Odpisy umorzeniowe pozostałych środków trwałych, wartości niematerialnych i prawnych, zbiorów bibliotecznych naliczane i księgowane są w pełnej wartości w momencie przyjęcia ich do użytkowania.

IV. Uproszczenia

W ramach wprowadzonych uproszczeń nie stosuje się rozliczeń międzyokresowych kosztów oraz dla rzetelnego i jasnego przedstawienia sytuacji majątkowej i finansowej oraz wyniku finansowego jako kwoty istotne traktuje się te kwoty, które przekraczają 1% sumy bilansowej.

V. Odpisy aktualizujące należności

Odpisu aktualizującego należności dokonuje się indywidualnie dla poszczególnych należności na podstawie przeprowadzonej analizy dokumentów i sytuacji poszczególnych kontrahentów. Odpisy aktualizujące należności obejmują zarówno należności główne, jak i odsetkowe - związane ze zwłokę w zapłacie należności głównych. Wysokość odpisu aktualizacyjnego dla poszczególnych kontrahentów należy wyliczać procentowym współczynnikiem nieściągalności. Współczynnik ustalony jest w wysokości 100% i dla należności głównych i odsetek. Odpis aktualizujący pozostaje tak długo w księgach jak długo istnieje szansa na odzyskanie należności, jeżeli uprzednio dokonane odpisy okazują się zbędne to nie później niż na dzień bilansowy należy je odpowiednio skorygować, doprowadzając stan należności do ich realnej wartości.

VI. Zasady prowadzenia ksiąg rachunkowych

1) Księgi rachunkowe prowadzone są na podstawie dowodów księgowych.

2) W jednostce został przyjęty wykaz **kont syntetycznych** wprowadzony rozporządzeniem Ministra Finansów z 13 września 2017 r. w sprawie rachunkowości oraz planu kont dla budżetu państwa, budżetów jednostek samorządu terytorialnego, jednostek budżetowych, samorządowych zakładów budżetowych, państwowych funduszy celowych oraz państwowych jednostek budżetowych mających siedzibę poza granicami Rzeczypospolitej Polskiej, z którego usunięto konta dotyczące operacji niewystępujących w jednostce lub które są nieistotne ze względu na ocenę sytuacji majątkowej i finansowej oraz ustalenie wyniku finansowego. Wykaz kont został uzupełniony o syntetyczne konta bilansowe i pozabilansowe niezbędne dla przedstawienia pełnego obrazu operacji gospodarczych ewidencjonowanych w księgach rachunkowych budżetu jednostki.

3) **Konta analityczne** budowane są stopniowo od pierwszego poziomu analityki, poprzez drugi, trzeci, w celu pogrupowania operacji gospodarczych wg ustalonych kategorii, stosownie do potrzeb związanych z prowadzeniem ksiąg rachunkowych i sprawozdawczością. Konta analityczne zapewniają m.in.:

a) ujęcie planu finansowego oraz operacji gospodarczych wg działów, rozdziałów i paragrafów klasyfikacji budżetowej, pozycji paragrafów oraz ujęcie operacji gospodarczych także wg kontrahentów, zadań i sposobu finansowania.

b) dostarczenie niezbędnych danych dla sprawozdań budżetowych i finansowych oraz deklaracji i informacji podatkowych- podatek VAT.

STARSZY KSIĘGOWY

mgr Anna Abrachamczyk

- 4) **Księga główna** prowadzona jest zgodnie z zasadą podwójnego zapisu w sposób systematyczny i chronologiczny.
- 5) **Ewidencja pomocnicza** prowadzona jest poprzez rozwinięcie analityczne dla kont syntetycznych w ramach księgi głównej lub poprzez prowadzenie odrębnej księgi pomocniczej zgodnej z kontem syntetycznym księgi głównej, która zawiera dodatkowe, istotne informacje.
- 6) **Konta pozabilansowe** pełnią funkcję informacyjno-kontrolną. Zdarzenia na nich rejestrowane nie powodują zmian w składnikach aktywów i pasywów. Na kontach pozabilansowych obowiązuje zapis jednostronny.

VII. Systemy informatyczne

- 1) Księgi rachunkowe jednostek objętych wspólną obsługą finansowo-księgową w CUW prowadzone są techniką komputerową.
- 2) Księgi rachunkowe prowadzone są w Centrum Usług Wspólnych w Rybniku za wyjątkiem ewidencji dodatkowej- pomocniczej (ilościowej) pozostałych środków trwałych, ewidencji księgozbiorów, ewidencji magazynowej i ewidencji analitycznej w zakresie rozrachunków z tytułu pobierania i rozliczania opłat za świadczenia jednostki tytułem opłat za żywienie i pobyt, które prowadzone są w siedzibie obsługiwanej jednostki.
- 3) Rejestry VAT zakupu i sprzedaży są przechowywane w siedzibie CUW.

VIII. Ochrona danych i zbiorów księgowych.

- 1) Zbiory księgowo (papierowe) oraz archiwalne dane zapisane na zewnętrznych elektronicznych nośnikach danych są przechowywane w zamkniętych i strzeżonych pomieszczeniach CUW. Dane płacowe zapisane w formie elektronicznej w systemach informatycznych są zabezpieczane na serwerach CUW, znajdujących się w strzeżonych budynkach CUW. Dane księgowo zgodnie z umową zabezpieczane są na serwerach firmy Vulcan
- 2) Dzienniki oraz zestawienia obrotów i sald są drukowane po zamknięciu miesiąca lub trwale (w sposób nie podlegający zmianie) zapisywane, w plikach w określonym miejscu na dysku. Na koniec roku utrwalane są w ten sam sposób dane w zakresie całego roku obrotowego.

IX. Przechowywanie zbiorów księgowych.

- 1) Trwałemu przechowywaniu podlegają zatwierdzone sprawozdania finansowe, natomiast dokumentacja płacowa oraz inne dowody, na podstawie których następuje ustalenie podstawy wymiaru emerytury lub renty (rachunki i raporty o należnych składkach, związane z umowami o dzieło i zlecenia), przechowywane są przez okres 50 lat od dnia zakończenia pracy przez ubezpieczonego (pracownika, wykonawcę umowy o dzieło i zlecenia).
- 2) Okresowemu przechowywaniu podlegają:
 - a) księgi rachunkowe, dokumenty inwentaryzacyjne oraz dowody księgowe przez okres 5 lat od początku roku następującego po roku obrotowym, którego zbiory i dokumenty dotyczą,
 - b) dokumentacja przyjętych zasad prowadzenia rachunkowości przez okres nie krótszy niż 5 lat od upływu terminu ich obowiązywania,
 - c) księgi rachunkowe, dowody księgowe oraz dokumentacje szczególnych zasad prowadzenia rachunkowości związanych z programami finansowanymi z funduszy europejskich i innych programów pomocowych przechowywane są przez okres dłuższy niż 5 lat, jeśli taki został ustalony w ogólnych zasadach lub umowach.

X. Budowa ksiąg rachunkowych.

- 1) Księgi rachunkowe jednostki obejmują:
 - a) dzienniki odrębne dla każdego rachunku bankowego przypisanego do jednostki, które łączą się w jeden dziennik zbiorczy
 - b) księgi pomocnicze (ewidencja analityczna),
 - c) zestawienie obrotów i sald kont księgi głównej oraz zestawienie sald kont ksiąg pomocniczych,
 - d) wykaz składników aktywów i pasywów (inwentarz).

5.	inne informacje
	Brak
II.	Dodatkowe informacje i objaśnienia obejmują w szczególności:
1.	
1.1.	szczegółowy zakres zmian wartości grup rodzajowych środków trwałych, wartości niematerialnych i prawnych, zawierający stan tych aktywów na początek roku obrotowego, zwiększenia i zmniejszenia z tytułu: aktualizacji wartości, nabycia, rozchodu, przemieszczenia wewnętrznego oraz stan końcowy, a dla majątku amortyzowanego - podobne przedstawienie stanów i tytułów zmian dotychczasowej amortyzacji lub umorzenia

STARSZY KSIĘGOWY

mgr Anna Abramczuk

Lp.	Nazwa grupy rodzajowej składnika aktywów według układu w bilansie	Wartość początkowa – stan na początek roku obrotowego	Zwiększenie wartości początkowej			Ogółem zwiększenie wartości początkowej (4 + 5 + 6)	Zmniejszenie wartości początkowej			Ogółem zmniejszenie wartości początkowej (8 + 9 + 10)	Wartość początkowa – stan na koniec roku obrotowego (3 + 7 – 11)
			aktualizacja	Przychody	przemieszczenie		zbycie	likwidacja	inne		
1	2	3	4	5	6	7	8	9	10	11	12
1	A.I Wartości niematerialne i prawne	0,00	0,00	0,00	0,00	0,00	0,00	0,00	0,00	0,00	0,00
2	A.II.1.1.Grunt	126 896,00	0,00	0,00	0,00	0,00	0,00	0,00	0,00	0,00	126 896,00
3	A.II.1.2.Budynki, lokale i obiekty inżynierii lądowej i wodnej	12 632 751,97	0,00	0,00	0,00	0,00	0,00	0,00	0,00	0,00	12 632 751,97
4	A.II.1.3.Urządzenia techniczne i maszyny, inne środki trwałe	1 130 433,40	0,00	0,00	0,00	0,00	0,00	0,00	0,00	0,00	1 130 433,40
5	A.II.1.4.Środki transportu	0,00	0,00	0,00	0,00	0,00	0,00	0,00	0,00	0,00	0,00
6	A.II.1.5. Inne środki trwałe	313 361,50	0,00	16 906,50	0,00	16 906,50	0,00	0,00	0,00	0,00	330 268,00
RAZEM		14 203 442,87	0,00	16 906,50	0,00	16 906,50	0,00	0,00	0,00	0,00	14 220 349,37

Umorzenie – stan na początek roku obrotowego	Zwiększenia w ciągu roku obrotowego			Ogółem zwiększenie umorzenia (14 + 15 + 16)	Zmniejszenie umorzenia	Umorzenie – stan na koniec roku obrotowego (13 + 17 – 18)	Wartość netto składników aktywów	
	aktualizacja	amortyzacja za rok obrotowy	inne				stan na początek roku obrotowego (3 – 13)	stan na koniec roku obrotowego (12 – 19)
0,00	0,00	0,00	0,00	0,00	0,00	0,00	0,00	0,00
0,00	0,00	0,00	0,00	0,00	0,00	0,00	126 896,00	126 896,00
3 226 599,49	0,00	315 818,80	0,00	315 818,80	0,00	3 542 418,29	9 406 152,48	9 090 333,68
518 844,01	0,00	148 430,82	0,00	148 430,82	0,00	667 274,83	611 589,39	463 158,57
0,00	0,00	0,00	0,00	0,00	0,00	0,00	0,00	0,00
269 103,75	0,00	12 824,57	16 906,50	29 731,07	0,00	298 834,82	44 257,75	31 433,18
4 014 547,25	0,00	477 074,19	16 906,50	493 980,69	0,00	4 508 527,94	10 188 895,62	9 711 821,43

1.2. aktualną wartość rynkową środków trwałych, w tym dóbr kultury - o ile jednostka dysponuje takimi informacjami

Nie dysponujemy

1.3. kwotę dokonanych w trakcie roku obrotowego odpisów aktualizujących wartość aktywów trwałych odrębnie dla długoterminowych aktywów niefinansowych oraz długoterminowych aktywów finansowych

Nie dotyczy

Lp.	Wyszczególnienie	Kwota odpisów	Dodatkowe informacje
1.	Długoterminowe aktywa niefinansowe	0,00	0,00
2.	Długoterminowe aktywa finansowe	0,00	0,00

STARSZY KSIĘGOWY

mgr Anna Korachamczyk

1.4.	wartość gruntów użytkowanych wieczysto																																														
Nie dotyczy																																															
	<table border="1"> <thead> <tr> <th rowspan="2">Lp.</th> <th rowspan="2">Treść (nr działki, nazwa)</th> <th rowspan="2">Wyszczególnienie</th> <th rowspan="2">Stan na początek roku obrotowego</th> <th colspan="2">Zmiany stanu w trakcie roku obrotowego</th> <th rowspan="2">Stan na koniec roku obrotowego (4 + 5 - 6)</th> </tr> <tr> <th>zwiększenia</th> <th>zmniejszenia</th> </tr> <tr> <th>1</th> <th>2</th> <th>3</th> <th>4</th> <th>5</th> <th>6</th> <th>7</th> </tr> </thead> <tbody> <tr> <td rowspan="2">1.</td> <td rowspan="2"></td> <td>Powierzchnia (m²)</td> <td>0,00</td> <td>0,00</td> <td>0,00</td> <td>0,00</td> </tr> <tr> <td>Wartość (zł)</td> <td>0,00</td> <td>0,00</td> <td>0,00</td> <td>0,00</td> </tr> <tr> <td rowspan="2">2.</td> <td rowspan="2"></td> <td>Powierzchnia (m²)</td> <td>0,00</td> <td>0,00</td> <td>0,00</td> <td>0,00</td> </tr> <tr> <td>Wartość (zł)</td> <td>0,00</td> <td>0,00</td> <td>0,00</td> <td>0,00</td> </tr> </tbody> </table>							Lp.	Treść (nr działki, nazwa)	Wyszczególnienie	Stan na początek roku obrotowego	Zmiany stanu w trakcie roku obrotowego		Stan na koniec roku obrotowego (4 + 5 - 6)	zwiększenia	zmniejszenia	1	2	3	4	5	6	7	1.		Powierzchnia (m ²)	0,00	0,00	0,00	0,00	Wartość (zł)	0,00	0,00	0,00	0,00	2.		Powierzchnia (m ²)	0,00	0,00	0,00	0,00	Wartość (zł)	0,00	0,00	0,00	0,00
Lp.	Treść (nr działki, nazwa)	Wyszczególnienie	Stan na początek roku obrotowego	Zmiany stanu w trakcie roku obrotowego		Stan na koniec roku obrotowego (4 + 5 - 6)																																									
				zwiększenia	zmniejszenia																																										
1	2	3	4	5	6	7																																									
1.		Powierzchnia (m ²)	0,00	0,00	0,00	0,00																																									
		Wartość (zł)	0,00	0,00	0,00	0,00																																									
2.		Powierzchnia (m ²)	0,00	0,00	0,00	0,00																																									
		Wartość (zł)	0,00	0,00	0,00	0,00																																									
1.5.	wartość nieamortyzowanych lub nieumarzanych przez jednostkę środków trwałych, używanych na podstawie umów najmu, dzierżawy i innych umów, w tym z tytułu umów leasingu																																														
Nie dotyczy																																															
	<table border="1"> <thead> <tr> <th rowspan="2">Lp.</th> <th rowspan="2">Wyszczególnienie</th> <th rowspan="2">Stan na początek roku obrotowego</th> <th colspan="2">Zmiany w trakcie roku obrotowego</th> <th rowspan="2">Stan na koniec roku obrotowego (3 + 4 - 5)</th> </tr> <tr> <th>zwiększenia</th> <th>zmniejszenia</th> </tr> <tr> <th>1</th> <th>2</th> <th>3</th> <th>4</th> <th>5</th> <th>6</th> </tr> </thead> <tbody> <tr> <td>1.</td> <td>Grunty</td> <td>0,00</td> <td>0,00</td> <td>0,00</td> <td>0,00</td> </tr> <tr> <td>2.</td> <td>Budynki</td> <td>0,00</td> <td>0,00</td> <td>0,00</td> <td>0,00</td> </tr> </tbody> </table>							Lp.	Wyszczególnienie	Stan na początek roku obrotowego	Zmiany w trakcie roku obrotowego		Stan na koniec roku obrotowego (3 + 4 - 5)	zwiększenia	zmniejszenia	1	2	3	4	5	6	1.	Grunty	0,00	0,00	0,00	0,00	2.	Budynki	0,00	0,00	0,00	0,00														
Lp.	Wyszczególnienie	Stan na początek roku obrotowego	Zmiany w trakcie roku obrotowego		Stan na koniec roku obrotowego (3 + 4 - 5)																																										
			zwiększenia	zmniejszenia																																											
1	2	3	4	5	6																																										
1.	Grunty	0,00	0,00	0,00	0,00																																										
2.	Budynki	0,00	0,00	0,00	0,00																																										
1.6.	liczbę oraz wartość posiadanych papierów wartościowych, w tym akcji i udziałów oraz dłużnych papierów wartościowych																																														
Nie dotyczy																																															
	<table border="1"> <thead> <tr> <th>Lp.</th> <th>Wyszczególnienie</th> <th>Liczba</th> <th>Stan na początek roku obrotowego</th> <th>Zwiększenia</th> <th>Zmniejszenia</th> <th>Stan na koniec roku obrotowego</th> </tr> </thead> <tbody> <tr> <td>1.</td> <td>Akcje i udziały</td> <td>0,00</td> <td>0,00</td> <td>0,00</td> <td>0,00</td> <td>0,00</td> </tr> <tr> <td>2.</td> <td>Dłużne papiery wartościowe</td> <td>0,00</td> <td>0,00</td> <td>0,00</td> <td>0,00</td> <td>0,00</td> </tr> </tbody> </table>							Lp.	Wyszczególnienie	Liczba	Stan na początek roku obrotowego	Zwiększenia	Zmniejszenia	Stan na koniec roku obrotowego	1.	Akcje i udziały	0,00	0,00	0,00	0,00	0,00	2.	Dłużne papiery wartościowe	0,00	0,00	0,00	0,00	0,00																			
Lp.	Wyszczególnienie	Liczba	Stan na początek roku obrotowego	Zwiększenia	Zmniejszenia	Stan na koniec roku obrotowego																																									
1.	Akcje i udziały	0,00	0,00	0,00	0,00	0,00																																									
2.	Dłużne papiery wartościowe	0,00	0,00	0,00	0,00	0,00																																									
1.7.	dane o odpisach aktualizujących wartość należności, ze wskazaniem stanu na początek roku obrotowego, zwiększeniach, wykorzystaniu, rozwiązaniu i stanie na koniec roku obrotowego, z uwzględnieniem należności finansowych jednostek samorządu terytorialnego (stan pożyczek zagrożonych)																																														
	<table border="1"> <thead> <tr> <th rowspan="2">Lp.</th> <th rowspan="2">Grupa należności Wg układu w bilansie</th> <th rowspan="2">Stan na początek roku obrotowego</th> <th colspan="3">Zmiany stanu odpisów w ciągu roku obrotowego</th> <th rowspan="2">Stan na koniec roku obrotowego</th> </tr> <tr> <th>zwiększenia</th> <th>wykorzystanie</th> <th>rozwiązanie</th> </tr> <tr> <th>1</th> <th>2</th> <th>3</th> <th>4</th> <th>5</th> <th>6</th> <th>7</th> </tr> </thead> <tbody> <tr> <td>1.</td> <td>B.II.4. Pozostałe należności</td> <td>6 272,73</td> <td>8,21</td> <td>0,00</td> <td>0,00</td> <td>6 280,94</td> </tr> </tbody> </table>							Lp.	Grupa należności Wg układu w bilansie	Stan na początek roku obrotowego	Zmiany stanu odpisów w ciągu roku obrotowego			Stan na koniec roku obrotowego	zwiększenia	wykorzystanie	rozwiązanie	1	2	3	4	5	6	7	1.	B.II.4. Pozostałe należności	6 272,73	8,21	0,00	0,00	6 280,94																
Lp.	Grupa należności Wg układu w bilansie	Stan na początek roku obrotowego	Zmiany stanu odpisów w ciągu roku obrotowego			Stan na koniec roku obrotowego																																									
			zwiększenia	wykorzystanie	rozwiązanie																																										
1	2	3	4	5	6	7																																									
1.	B.II.4. Pozostałe należności	6 272,73	8,21	0,00	0,00	6 280,94																																									

STARSZY KSIĘGOWY

mgr. Anna Kuczyńska

1.8.	dane o stanie rezerw według celu ich utworzenia na początek roku obrotowego, zwiększeniach, wykorzystaniu, rozwiązaniu i stanie końcowym									
	Nie dotyczy									
1.9.	podział zobowiązań długoterminowych o pozostałym od dnia bilansowego, przewidywanym umową lub wynikającym z innego tytułu prawnego, okresie spłaty: Nie dotyczy									
a)	powyżej 1 roku do 3 lat									
	Nie dotyczy									
b)	powyżej 3 do 5 lat									
	Nie dotyczy									
c)	powyżej 5 lat									
	Nie dotyczy									
		Okres wymagalności						Razem		
Lp.	Zobowiązania	powyżej 1 roku do 3 lat		powyżej 3 lat do 5 lat		powyżej 5 lat				
		stan na								
		BO	BZ	BO	BZ	BO	BZ	BO	BZ	
	a) kredyty i pożyczki b) z tytułu emisji dłużnych papierów wartościowych c) inne zobowiązania finansowe (weksłowe) d) zobowiązania wobec budżetów e) z tytułu ubezpieczeń i innych świadczeń g) z tytułu wynagrodzeń h) pozostałe	0,00	0,00	0,00	0,00	0,00	0,00	0,00	0,00	
	Razem	0,00	0,00	0,00	0,00	0,00	0,00	0,00	0,00	
1.10.	kwotę zobowiązań w sytuacji gdy jednostka kwalifikuje umowy leasingu zgodnie z przepisami podatkowymi (leasing operacyjny), a według przepisów o rachunkowości byłby to leasing finansowy lub zwrotny z podziałem na kwotę zobowiązań z tytułu leasingu finansowego lub leasingu zwrotnego									
	Nie dotyczy									
1.11.	łącną kwotę zobowiązań zabezpieczonych na majątku jednostki ze wskazaniem charakteru i formy tych zabezpieczeń									
	Nie dotyczy									
1.12.	łącną kwotę zobowiązań warunkowych, w tym również udzielonych przez jednostkę gwarancji i poręczeń, także wekslowych, niewykazanych w bilansie, ze wskazaniem zobowiązań zabezpieczonych na majątku jednostki oraz charakteru i formy tych zabezpieczeń									
	Nie dotyczy									

STARSZY KSIĘGOWY
mgr Anna Brachamczyk

2.3.	kwotę i charakter poszczególnych pozycji przychodów lub kosztów o nadzwyczajnej wartości lub które wystąpiły incydentalnie	
	odszkodowania	0,00 zł
	koszty związane z naprawą, remontem lub kupnem rzeczy, które zostały zniszczone	0,00 zł
	darowizny pieniężne	0,00 zł
	incydentalna sprzedaż środka trwałego	0,00 zł
2.4.	informację o kwocie należności z tytułu podatków realizowanych przez organy podatkowe podległe ministrowi właściwemu do spraw finansów publicznych wykazywanych w sprawozdaniu z wykonania planu dochodów budżetowych	
	Nie dotyczy	
2.5.	inne informacje:	
	inne zmniejszenia	0,00 zł
	inne zwiększenia	0,00 zł
3.	Inne informacje niż wymienione powyżej, jeżeli mogłyby w istotny sposób wpłynąć na ocenę sytuacji majątkowej i finansowej oraz wynik finansowy jednostki	
	Brak danych	

GLÓWNY KSIĘGOWY
Centrum Usług Wspólnych
w Rybniku

mgr Grażyna Zdrzałek

(główny księgowy)

2026-03-16

(rok, miesiąc, dzień)

DYREKTOR
Centrum Usług Wspólnych
w Rybniku

mgr Ksymena Limny

(kierownik jednostki)

STARSZY KSIĘGOWY

mgr Anna Abrahamczyk